

# NAVODILA ZA UPORABO

## GIO-MEZOTERAPIJA

Brezigelna mezoterapija  
z elektroporacijo in elektroosmozo



Spoštovana stranka

Hvala, ker ste izbrali naše izdelke. Da bi dosegli najboljše rezultate naprave in zagotovili njeno varno delovanje, pred uporabo preberite ta priročnik z navodili. Prosimo, shranite ta navodila za prihodnjo uporabo.

## KAZALO VSEBINE



Uvod .....	3
Opis delovanja .....	3 - 4
Nadzorna plošča .....	5
Postopek .....	5 - 15
Kontraindikacije .....	15
Pomembna varnostna opozorila .....	16
Seznam dodatne opreme .....	17
Tehnični podatki .....	17
Težave in načini ukrepanja .....	18

## VSTOP



Brezigelna mezoterapija je zelo učinkovita, varna terapija, ki ne pušča sledi pihanje rane na koži. Mezoterapija temelji na uporabi elektro-troporacija in elektroosmoza za prehranjevanje globokih celic, drenaža limfni, pospeši metabolizem, izboljša pretok in cirkulacijo limfe krvi, pa tudi zmanjšanje gub, posvetlitev kože, vzdrževanje pravilne njeno hidracijo, zmanjšanje celulita, pospeševanje izgorevanja maščob in hujšanje popolnoma nadomestile tradicionalne terapije z mikroigami. V primerjavi z uporabo posameznih izdelkov za nego kože mezoterapija omogoča večjo učinkovitost vpijanja izdelkov.

nego, odpravljanje težav, povezanih z ne prodiranjem globlje od plasti povrhnjice, kot tudi skrajšanje trajanja terapije.

## OPIS DELOVANJA



Mezoterapija vključuje uporabo elektroporacije in elektroosmoze brez potrebe izdelki za injiciranje. Povzroča odpiranje akvaporinov (AQP) in tudi je odgovoren za transport hranil, kar omogoča zdravljenje vseh težave s kožo. Posledično se hranila hitreje in bolj absorbirajo učinkoviteje pospeši metabolizem kože in koža ostane gladka ka in prilagodljiva.

Akvaporin je glavni kanal za transport vode v celice in iz njih.

Kaj je elektroporacija in elektroosmoza?

Elektroporacija: neposredno delovanje na kožo daje takojšen učinek učinek izboljšanja prepustnosti tkiva. Pod vplivom električnega impulza, v lipidnem sloju celic nastanejo luknje, hkrati pa prej neabsorbirane hidrofilne molekule prodrejo globlje v celice. Luknje ostanejo odprte od nekaj sekund do nekaj minut, odvisno od dolžine

električni impulz.

## OPIS DELOVANJA

Elektroosmoza: delovanje predvsem na molekule snovi, ki jo bomo vnesli nanese na kožo, kar mu omogoča prosto prodiranje v notranje plasti kože. Isti električni impulzi povzročijo medsebojno odbojnost, zato pozitivni tok potisne pozitivne molekule hranil globlje v kožno tkivo. Hkrati nevtralni delci prodrejo tudi v notranje plasti kože.

## Funkcija:

Odstranjevanje peg in beljenje kože: odpiranje celičnih kanalov (brez nastajanja ran), absorpcija hranil, sodelovanje pri celični presnovi, stimulacija celične rekonstrukcije.

Odstranjevanje gub: električne snovi, uvedene s pomočjo prodorne elektrode prodrejo neposredno v globoke plasti kože in spodbujajo obnovo celic, odstranjevanje gub v globokih plasteh kože.

Boj z aknami: z uporabo električnega pasu uvedete sredstvo proti aknam Skin Balancing Complex znamke MayStar (ampule na voljo s kompletom alg, čopičem za masažo in nanašanje mask ter z ampulo čistilne kapsule in lifting ampule) – to povzroči čiščenje zaustavitev ali zaustavitev ponovitve lezij aken, brez tveganja okužbe.

Vlaženje: vnos aktivne vlažilne snovi v globino plasti kože omogoča vzdrževanje ustrezne navlaženosti celic ter pomaga preprečevati težave s kožo, ki nastanejo zaradi nepravilne nege vlaženje.

## NADZORNA PLOŠČA



1. Izbira funkcije
2. Začetek / Premor
3. Izbira programa
4. Napajanje (vklop/izklop)
- 5-6. Nastavitve frekvence
7. LCD zaslon
8. Vtičnica - hladilna glava
9. Vtičnica - ultrazvok
10. Vtičnica - mezoterapija telesa
11. Vtičnica - mezoterapija obraza

## POSTOPEK

Obraz - beljenje madežev, odstranjevanje gub

1. Pregled in analiza delov telesa, ki se zdravijo.
2. Izbira pravih izdelkov za nego kože.
3. Ultrazvočno zdravljenje, konica je prikazana na sliki 1



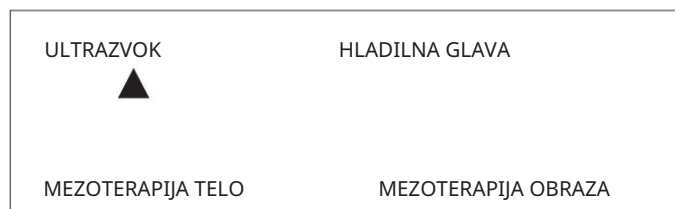
fotografija 1

# POSTOPEK



- ✓ Na dele telesa, ki jih nameravate zdraviti, nanesite ustrezen izdelek za nego kože iz linije MayStar:  
Whitening Complex, Renewal  
Complex Glycosure, BioRelax Lifting Complex, Sensitive Complex

- ✓ Izberite funkcijo ultrazvoka (kot je prikazano spodaj).

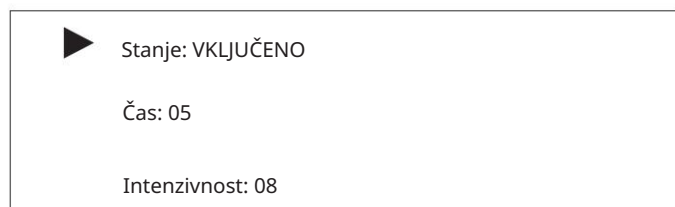


- ✓ Nastavite posamezne parametre na naslednji način:

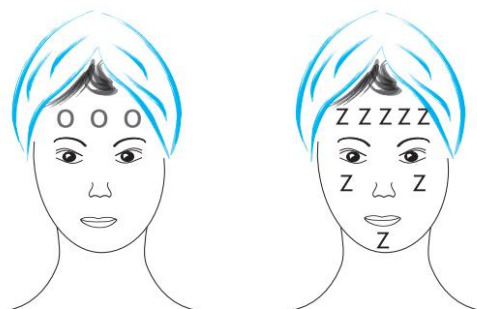
Stanje: vklopljeno

Čas: 05

Intenzivnost: 08 (intenzivnost se lahko prilagodi za vsako stranko posebej)



- ✓ Premaknite glave, da naredite črko "O" ali "Z"



# POSTOPEK



4. Mezoterapija – obraz, konica je prikazana na sliki 2



- ✓ Na dele telesa, ki jih želite zdraviti, nanesite izdelek za nego kože po vaši izbiri iz linije MayStar:  
Whitening Complex, Renewal Complex Glyco-  
Seveda, BioRelax Lifting Complex, Sensitive Complex

- ✓ Izberite funkcijo mezoterapije obraza (kot je prikazano spodaj).



Opomba: Pri uporabi glave za mezoterapijo kozmetičar drži glavo z eno roko, druga pa se dotika dela telesa, ki ga zdravimo, in tako označuje zaznavanje sledi mikrotoka.

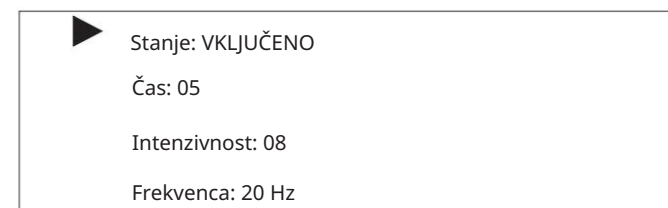
- ✓ Nastavite posamezne parametre na naslednji način:

Stanje: vklopljeno

Čas: 05

Intenzivnost: 03 (intenzivnost se lahko nastavi za vsako stranko posebej)

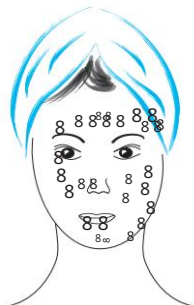
Frekvenca: 20 Hz (frekvenca se lahko nastavi za vsako stranko posebej)



## POSTOPEK



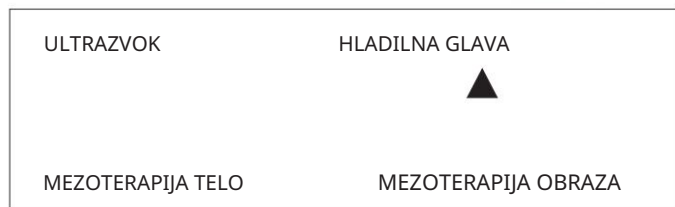
- ✓ Glave premikajte v obliki osmice, začnite od brade in nadaljujte proti čelo.



5. Hlajenje, konica je prikazana na fotografiji 3



- ✓ Izberite funkcijo hladilne glave (kot je prikazano spodaj).



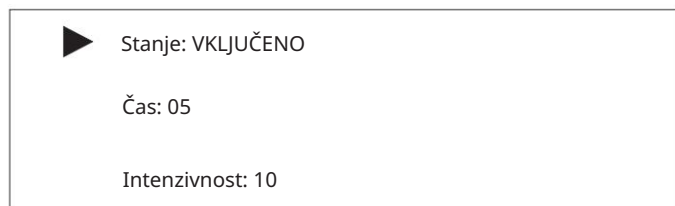
- ✓ Nastavite posamezne parametre na naslednji način:

Stanje: vklopljeno

Čas: 05

Intenzivnost: 10 (intenzivnost lahko nastavite za vsako posebej

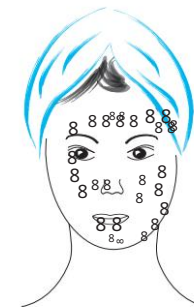
stranka)



## POSTOPEK



- ✓ Premaknite glavo v obliki osmice, od brade proti sebi čelo.



trebuh

1. Pregled in analiza delov telesa, ki se zdravijo.

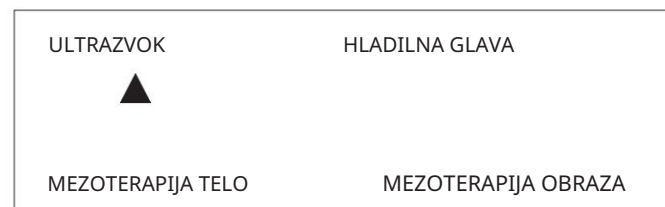
2. Izbira pravih izdelkov za nego telesa MayStar: Telo

Čvrsti koncentrat, celični koncentrat Body Drena.

3. Ultrazvočno zdravljenje, konica je prikazana na sliki 1

- ✓ Izdelek za nego kože nanesite na dele telesa, ki jih zdravite.

- ✓ Izberite funkcijo ultrazvoka (kot je prikazano spodaj).

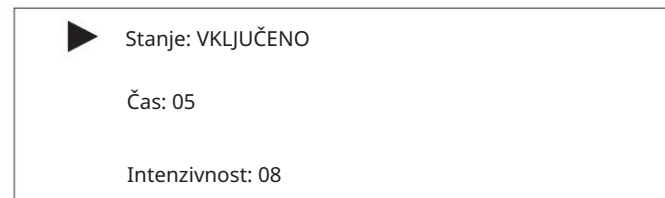


- ✓ Nastavite posamezne parametre na naslednji način:

Stanje: vklopljeno

Čas: 05

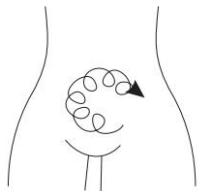
Intenzivnost: 08




# POSTOPEK



- ✓ Glavo premikajte s krožnimi gibi, kot je prikazano na sliki.



## 4. Mezoterapija telesa, konica je prikazana na sliki 4



- ✓ Negovalno snov vnesite v glavo.

1. korak: odvijte zlati del.



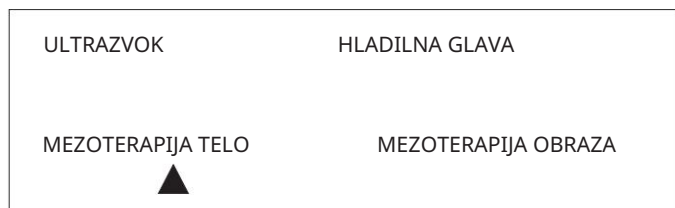
2. korak: Odvijte steklenico.



3. korak: Odstranite pokrovček.

4. korak: V plastenko nalijte enega od predlaganih redukcijskih koncentratov. maščobne obloge in zmanjševanje celulita MayStar Drena Cell Complex ali Body Firm Complex za učvrstitev in oblikovanje telesa.

- ✓ Izberite funkcijo mezoterapije telesa.



# POSTOPEK



- ✓ Nastavite posamezne parametre na naslednji način:

Stanje: vklopljeno

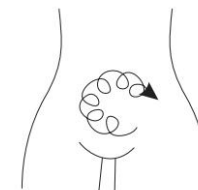
Čas: 05

Intenzivnost: 08 (intenzivnost se lahko prilagodi za vsako stranko posebej)

Frekvenca: 20 Hz

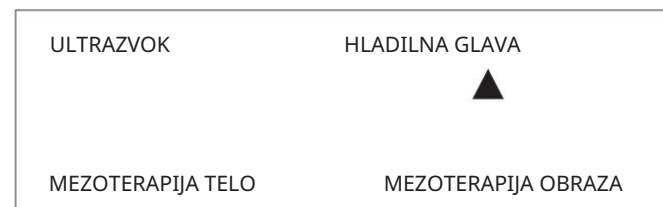
▶ Stanje: VKLJUČENO
Čas: 05
Intenzivnost: 08
Frekvenca: 20 Hz

- ✓ Glavo premikajte s krožnimi gibi, kot je prikazano na sliki.



## 5. Hlajenje, konica je prikazana na fotografiji 3

- ✓ Izberite funkcijo hladilne glave (kot je prikazano spodaj).



- ✓ Nastavite posamezne parametre na naslednji način:

Stanje: vklopljeno

Čas: 05

Intenzivnost: 10 (intenzivnost lahko nastavite za vsako posebej stranka)

# POSTOPEK

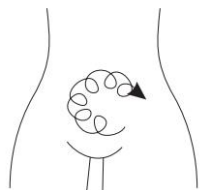


▶ Stanje: VKLJUČENO

Čas: 05

Intenzivnost: 10

- ✓ Premaknite glavo čez trebuh in posnemajte obliko osmice.



Tretmaji zadnjice in nog – dvig zadnjice, izboljšanje oblike nog, učvrstitev kože.

1. Pregled in analiza delov telesa, ki se zdravijo.

2. Izbira pravih izdelkov za nego telesa iz MayStar: Body Firm

Koncentrat, Body Drena Cell Concentrate.

3. Ultrazvočno zdravljenje, konica je prikazana na sliki 1

- ✓ Enega od predlaganih redukcijskih koncentratov nanesite na dele telesa, ki jih želite zdraviti.

maščobnih oblog in zmanjševanja celulita iz podjetja

MayStar: Drena Cell Complex ali telo za učvrstitev in oblikovanje telesa

Firm Complex.

- ✓ Izberite funkcijo ultrazvoka (kot je prikazano spodaj).

ULTRAZVOK	HLADILNA GLAVA
▶	
MEZOTERAPIJA TELO	MEZOTERAPIJA OBRAZA

# POSTOPEK



- ✓ Nastavite posamezne parametre na naslednji način:

Stanje: vklopljeno

Čas: 05

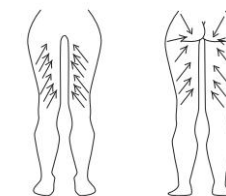
Intenzivnost: 08 (intenzivnost lahko nastavite za vsako posebej stranka)

▶ Stanje: VKLJUČENO

Čas: 05

Intenzivnost: 08

- ✓ Premaknite glavo, kot je prikazano na sliki.



4. Mezoterapija telesa, konica je prikazana na sliki 4

- ✓ Negovalno snov vnesite v glavo.

1. korak: odvijte zlati del.



2. korak: Odvijte steklenico.



3. korak: Odstranite pokrovček.

4. korak: V plastenko nalijte enega od predlaganih redukcijskih koncentratov.

maščobne obloge in zmanjševanje celulita MayStar Drena Cell Complex ali Body Firm Complex za učvrstitev in oblikovanje telesa.

## POSTOPEK



- ✓ Izberite funkcijo mezoterapije telesa.



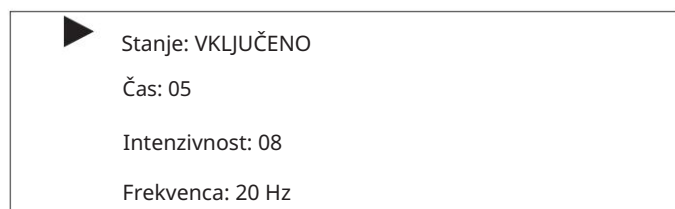
- ✓ Nastavite posamezne parametre na naslednji način:

Stanje: vklopljeno

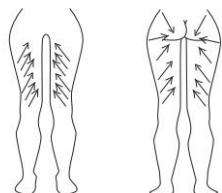
Čas: 05

Intenzivnost: 08

Frekvenca: 20 Hz

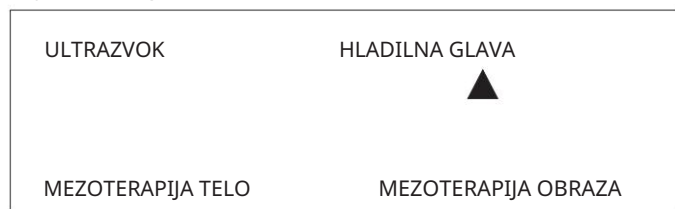


- ✓ Premaknite glavo, kot je prikazano na sliki.



5. Hlajenje, konica je prikazana na fotografiji 3

- ✓ Izberite funkcijo hladilne glave.



## POSTOPEK

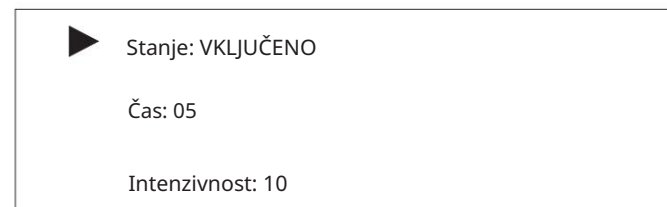


- ✓ Nastavite posamezne parametre na naslednji način:

Stanje: vklopljeno

Čas: 05

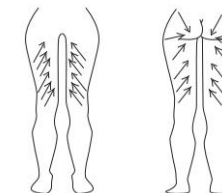
Intenzivnost: 10 (intenzivnost lahko nastavite za vsako posebej stranka)



- ✓ Na tretirane dele telesa nanesite ustrezno negovalno sredstvo.

Izdelki za nego kože MayStar: Body Firm Concentrate, Body Drena Cell Concentrate center.

- ✓ Premaknite glavo, kot je prikazano na sliki.



## KONTRAINDIKACIJE



Pri ljudeh s kožo, nagnjeno k alergijam Na koži z nezaceljenimi ranami Pri ljudeh s kovinskimi vsadki v telesu Nosečnost Raki in psevdorakasta stanja Pri ljudeh z duševnimi boleznimi Otroke je treba nadzorovati, da se zagotovi, da se ne igrajo z napravo.



## POMEMBNA VARNOSTNA OBVESTILA



1. Prosimo, da naprave ne razstavljate in je ne poskušate uporabiti v drugih namene, ki niso navedeni v teh navodilih za uporabo. Kakršna koli popravila mora opraviti pooblaščen osebje.
2. Naprave ne razstavlajte in ne uporabljajte v bližini mokrih mest, mesta ali z mokrimi rokami. Ne polivajte tekočin po napravah.
3. V naslednjih primerih izvalcite vtič iz vtičnice in nato kontaktirajte strokovno službo:
  - a) naprava je bila v stiku s tekočino,
  - b) naprava oddaja nenavaden vonj, se kadi ali oddaja glasne in močne zvoke,
  - c) je bil kabel poškodovan,
  - d) naprava se je prevrnila ali je polomljena.
4. Na kable ne postavljajte nobenih predmetov. Ne postavljajte opreme na mesto, kjer bi lahko nekdo stopil na kabel.
5. V vtičnico na napravi ne vstavljajte ničesar. V nasprotnem primeru obstaja tveganje lahko povzroči požar ali električni udar. V primeru vstopa tujka smeti v napravo, predmeta ne odstranite sami, morate takoj se obrnite na distributerja ali naše podjetje.
6. Naprave ne postavljajte na nestabilno površino in jo zaščitite proti prevračanju in poškodbam.
7. Naše podjetje si pridržuje pravico do spremembe informacij, navedenih na začetku pito brez predhodne najave kupca.

## SEZNAM DODATNE OPREME



Ime	Enota	Količina	Komentarji
Glavni del	kos	1	
Napajalni kabel	kos	1	
HLADILNA GLAVA	kos	1	
Pojdite na ULTRAZVOK	kos	1	
MEZOTERAPIJA glava OBRAZ	kos	1	
MEZOTERAPIJA glava TELO	kos	1	
Varovalka	set	2	
Uporabniški priročnik	kos	1	

## TEHNIČNI PODATKI



Napetost AC 220-240V

Frekvenca: 50-60 Hz

Moč: 60 W

Zunanje mere paketa: 54 x 40 x 23 cm

Bruto teža: 7,5 kg

## TEŽAVE IN NAČINI POSTOPKA



TEŽAVA	POSTOPEK
Naprava ne deluje	1. Preverite, ali je vtičnica pod napetostjo. 2. Preverite, ali je napajalni kabel priključen na vtičnico. 3. Preverite, ali je stikalo nastavljeno na položaj 1.  3. Preverite, ali je varovalka poškodovana. 4. Preverite, ali je gumb ON/OFF v položaju ON.  5. Preverite, ali je čas nastavljen.
Naprava ima napajanje, vendar ne deluje	1. Preverite, ali so kabli priključeni na napravo.  2. Preverite, ali je nastavljen pravi program.  3. Preverite, ali čas ni nastavljen na 00:00. 4. Preverite, ali so ustrezni potenciometri pravilno nastavljeni.

Če naprava še vedno ne deluje ali deluje nepravilno, jo pošljite na servis na naslov podjetja ACTIV.

